

MTRA. MONIVET SHALEY LÓPEZ GARCÍA
SECRETARIA EJECUTIVA
INSTITUTO ESTATAL ELECTORAL
Y DE PARTICIPACIÓN CIUDADANA DE OAXACA
P R E S E N T E.-

074415

MAXMAF S.A DE C.V. ante la imagen de **RUBRUM INFORMACIÓN QUE DA PODER**, con domicilio para el efecto de oír y recibir notificaciones en la calle avenida Félix U. Gómez 1609, colonia Terminal, C.P. 64580 en el Municipio de Monterrey del Estado de Nuevo León, ante usted comparezco a exponer:

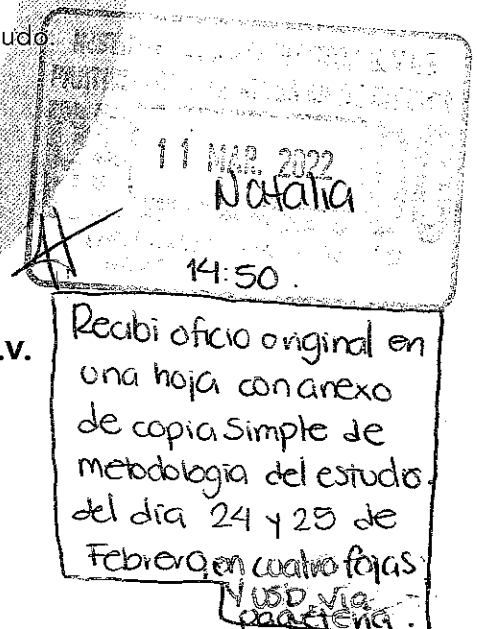
Por medio del presente a fin de dar el debido cumplimiento a lo establecido en la Ley General de Instituciones y Procedimientos Electorales vigente, en su artículo 213, fracción 3; así como, a lo establecido en el Anexo 3, número I, sobre los criterios generales de carácter científico que deben adoptar las personas físicas y/o morales y en el artículo 136 del Reglamento de Elecciones, adjunto copia de la metodología del estudio completo del día 24 y 25 de febrero la cual fue publicada en nuestras distintas redes sociales el día 1 de marzo del presente año, sobre el proceso electoral del próximo 5 de junio del 2022, para conocer la intención de voto para elegir al Gobernador en el estado de Oaxaca.

Sin otro particular, aprovecho la ocasión para enviarle un cordial saludo.

Monterrey, Nuevo León a 3 de marzo del 2022.

LUIS ALBERTO GARCIA LOZANO

REPRESENTANTE LEGAL DE MAXMAF S.A. DE C.V.



Félix U. Gómez 1609, colonia Terminal C.P. 64580
en el Municipio de Monterrey del Estado de Nuevo León
lgarcia@maxmaf.com
Teléfono 8114144542

1. Objetivo

El objetivo del estudio es dar a conocer la intención de voto sobre la información estadísticamente válida por medio de la realización de encuestas telefónicas con técnica robot sobre la percepción de los ciudadanos para elegir gobernador en el estado de Oaxaca en junio de 2022.

2. Marco muestral

Se realizó como marco muestral el listado de números telefónicos de ciudadanos mayores de 18 años de manera aleatoria en el estado de Oaxaca, donde se procedió a realizar llamadas a la base de información mediante grabaciones donde la persona contesta su respuesta directamente en su teclado telefónico.

3. Diseño muestral

a) Definición de población objetivo. Ciudadanos, mayores de 18 años, en el estado de Oaxaca, con teléfono en sus hogares y móviles.

b) Procedimiento de selección de unidades. Programación en infraestructura tecnológica propia la cual realiza el lanzamiento de llamadas automáticas de manera aleatoria por medio de una pregunta de contexto inicial, los resultados reflejan las preferencias electorales y las opiniones de los encuestados al momento de realizar el estudio, los cuales son válidos para esa población y fecha específica.

c) Procedimiento de estimación. Para determinar la estimación de las preferencias electorales se formularon las siguientes preguntas, obteniendo respuesta de la preferencia oprimida en su teclado telefónico por el encuestado: **Sí el día de hoy fuera la elección a Gobernador del estado de Oaxaca. ¿Por cuál candidato votaría usted?**

d) Tamaño y forma de obtención de la muestra. Se realizaron 1,000 encuestas efectivas a ciudadanos habitantes en el estado de Oaxaca, que respondieron por medio de su teclado telefónico, con relación a las marcaciones enviadas, es decir para recolectar 1,000 levantamientos efectivos de cada pregunta, se establecieron 32,665 llamadas telefónicas lo que equivale al 9.18 % de efectividad.

e) Calidad de la estimación confianza y error máximo implícito en la muestra seleccionada para cada distribución de preferencias o tendencias. Con un nivel de confianza de 95% por ciento, el margen de error teórico es de +/- 3.8% por ciento.

f) Frecuencia y tratamiento de la no respuesta. La encuesta incluye como opción de respuesta "Aún no decide" o "Aún no sabe" son plasmados en los resultados del estudio, la cual fue del 19.7 %, 18.1% y 17.6%.


g) Tasa general de rechazo general a la entrevista. La tasa de rechazo general a la encuesta fue de 90.82 %, incluye la frecuencia de abandono.

4. Método y fecha de recolección de la información.

24 y 25 de febrero del 2022, llamadas telefónicas mediante la técnica del robot.

5. Cuestionario o instrumentos de captación utilizados para generar la información publicada.

Sí el día de hoy fuera la elección a Gobernador del estado de Oaxaca. ¿Por cuál candidato votaría usted?



6. Forma de procesamiento, estimadores e intervalos de confianza.

El procesamiento de recolección de una encuesta se lleva a cabo una vez recolectada la encuesta se procesan los resultados de acuerdo con las votaciones obtenidas por preferencia de candidato, partido o alianza de partidos.

7. Denominación del software utilizado para el procesamiento

MAXMAF utiliza un software de desarrollo tropicalizado, para programar la automatización de llamadas, tanto el marcador como la base de datos e interface web de gestión son basados en tecnología libre "open source". Los datos resultados de las encuestas se procesan se presentan con aplicaciones de paquetería Microsoft.

8.- La base de datos en formato electrónico.

Se anexa archivo.


9. Principales resultados, pudiendo especificar la preferencia de votación bruta y la efectiva. En todo caso, el reporte de resultados debe señalar si contiene estimaciones, modelos de votantes probable o cualquier otro parámetro.

Sí el día de hoy fuera la elección a Gobernador del estado de Oaxaca. ¿Por cuál partido político votaría usted?

Natividad Díaz Jiménez del PAN	5.8%
Alejandro Avilés del PRI	13.4%
Salomón Jara de la Coalición MORENA, PT y Partido Verde	45.7 %
Dulce Alejandra García Morlan de Movimiento Ciudadano	6.6 %
Otro	8.8 %
Aún no Decide	19.7%

Sí el día de hoy fuera la elección a Gobernador del estado de Oaxaca. ¿Por cuál candidato votaría usted?

Gerardo García Henestroza del PAN	6.1%
Alejandro Avilés del PRI	12.0%
Salomón Jara de la Coalición MORENA, PT y Partido Verde	48.0%
Dulce Alejandra García Morlan de Movimiento Ciudadano	6.5%
Otro	9.3%
Aún no Decide	18.1%



Si el día de hoy fuera la elección a Gobernador del estado de Oaxaca. ¿Por cuál candidato votaría usted?

Carlos Alberto Alcántara del PAN	5.8 %
Alejandro Avilés del PRI	14.0 %
Salomón Jara de la Coalición MORENA, PT y Partido Verde	46.9 %
Dulce Alejandra García Morlan de Movimiento Ciudadano	6.8 %
Otro	8.8 %
Aún no Decide	17.6 %

10.-Autoría y financiamiento

La autoría de la publicación y el costo de la encuesta son responsabilidad de MAXMAF S.A. DE C.V. con domicilio avenida Félix U. Gómez 1609, colonia Terminal C.P. 64580 en el Municipio de Monterrey del Estado de Nuevo León, lgarcia@maxmaf.com teléfono 81160008058. Teniendo un costo para la realización de esta de \$ 52,000.

11.-Recursos económicos / financieros.

\$52,000 (Cincuenta y dos mil pesos 00/M.N.), aplicados en renta de infraestructura de cómputo, servicio de telefonía, gastos generales de operación.

Nombre del responsable de la encuesta

Ing. Roberto Oaxaca Ahumada, Ingeniero en Electrónica y Comunicaciones, egresado del Instituto Tecnológico de Monterrey campus Monterrey.

- Teléfono: 5532000820
- Correo Electrónico: roaxaca@maxmaf.com

Encuesta Publicada a través de Redes Sociales

Whatsapp, Facebook, Twitter

